

Zahlen und Fakten aus dem Gesundheitsberuferegister

Stand 31.12.2022

Johanna Pilwarsch, Leonie Holzweber, Stefan Mathis-Edenhofer
August 2023

Seit Juli 2018 werden alle Angehörigen der Gesundheits- und Krankenpflegeberufe (GuK-Berufe) sowie der gehobenen medizinisch-technischen Dienste (MTD) im elektronischen Gesundheitsberuferegister (GBR) erfasst. Mit 1. Juli 2022 wurde die Operationstechnische Assistenz (OTA) als neuer Gesundheitsberuf in Österreich reglementiert und in das GBR aufgenommen.

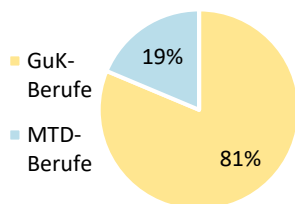
GuK-Berufe	MTD-Berufe
<ul style="list-style-type: none">» Diplomierte Gesundheits- und Krankenpflege (DGKP)» Pflegefachassistenz (PFA)» Pflegeassistenz (PA)	<ul style="list-style-type: none">» Biomedizinische Analytik (BMA)» Diätologie (Diät)» Ergotherapie (Ergo)» Logopädie (Logo)» Orthoptik (Ortho)» Physiotherapie (Physio)» Radiologietechnologie (RT)
<ul style="list-style-type: none">» Operationstechnische Assistenz (OTA)	

Im Auftrag des BMSGPK erstellt die Gesundheit Österreich GmbH (GÖG) jährlich einen GBR-Jahresbericht, der systematische Detailanalysen der registrierten Berufsgruppen sowie Informationen zu den behördlichen Tätigkeiten und zur Registerführung enthält. Die GBR-Jahresberichte sind unter folgendem Link zu finden: https://goeg.at/GBR_Gesundheitsberuferegister

Das vorliegende Factsheet zeigt **ausgewählte Zahlen aus dem GBR-Jahresbericht 2022 auf einem Blick.**

Die Zahl der **gesamten Registrierungen¹** (GuK-Berufe, MTD-Berufe und OTA) stieg im Gesundheitsberuferegister um 4% von 203.079 auf **212.112**.

+9.033
+4 %



Ca. 81 % der Registrierungen im GBR erfolgten in den GuK-Berufen und ca. 19 % in den MTD-Berufen. 0,005 % der Registrierungen waren OTA (10 Registrierungen). Da es erst 10 Registrierungen der OTA gibt, sind in diesem Factsheet keine weiteren Auswertungen dazu enthalten.

¹ Mit Stand 31.12.2022 wurden 256 Personen mit Berufsberechtigungen in zwei Berufen mit Registrierungspflicht gemäß GBGR erfasst. Nähere Informationen sind im GBR-Jahresbericht 2022 zu finden.

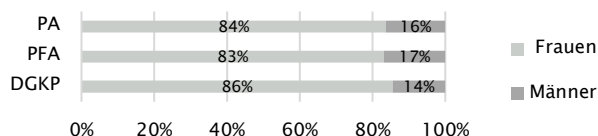
Gesundheits- und Krankenpflegeberufe

Die Zahl der Registrierungen in allen **Gesundheits- und Krankenpflegeberufen (DGKP, PFA, PA)** stieg im Gesundheitsberuferegister insgesamt um 4% von 165.308 auf 172.507.

+7.199
+4%

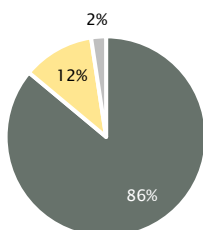
Die Zahl der registrierten **Diplomierten Gesundheits- und Krankenpfleger:innen** stieg um 3% von 105.937 auf 108.804. In der **Pflegefachassistenz** stieg sie um 43% von 3.340 auf 4.803 und in der **Pflegeassistenz** um 5% von 56.031 auf 58.900.

Geschlechterverhältnis in GuK-Berufen (n=172.507)

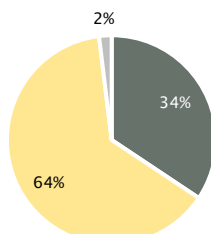


Die **drei am häufigsten angegebenen Settings²**, in denen Angestellte aller drei GuK-Berufe insgesamt tätig sind, sind 1. Krankenhaus (51%), 2. Stationäre Pflegeeinrichtung/Tageszentrum (29%) und 3. Mobile Dienste (8%). Nachstehend findet sich eine Zusammensetzung der Berufsqualifikationen in den drei häufigsten Settings. DGKP bilden mit 86% den größten Anteil an GuK-Berufsangehörigen im Setting Krankenhaus. In allen anderen Settings sind PA jene Berufsgruppe mit dem höchsten Anteil. Aufgrund des seit wenigen Jahren bestehenden Berufsbildes der PFA, bildet diese Berufsgruppe in allen Settings noch einen geringen Anteil.

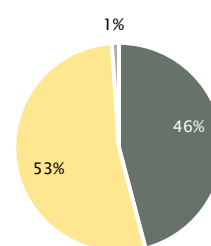
Krankenhäuser (n=77.507)



Stationäre Pflegeeinrichtung/Tageszentrum (n=44.458)

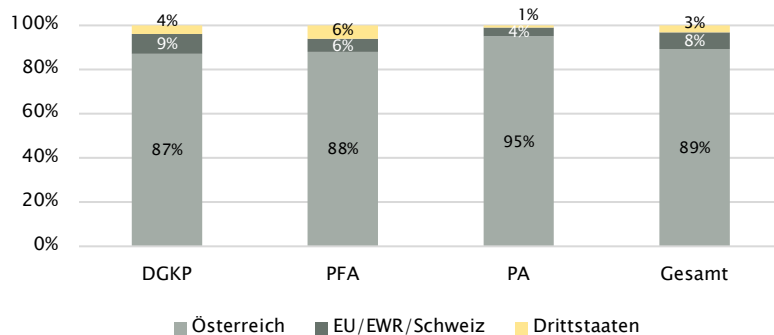


Mobile Dienste (n=12.472)



■ DGKP ■ PA ■ PFA

Ausbildungsabschlüsse in den GuK-Berufen nach Herkunftsland der Berufsqualifikation (n=172.504)



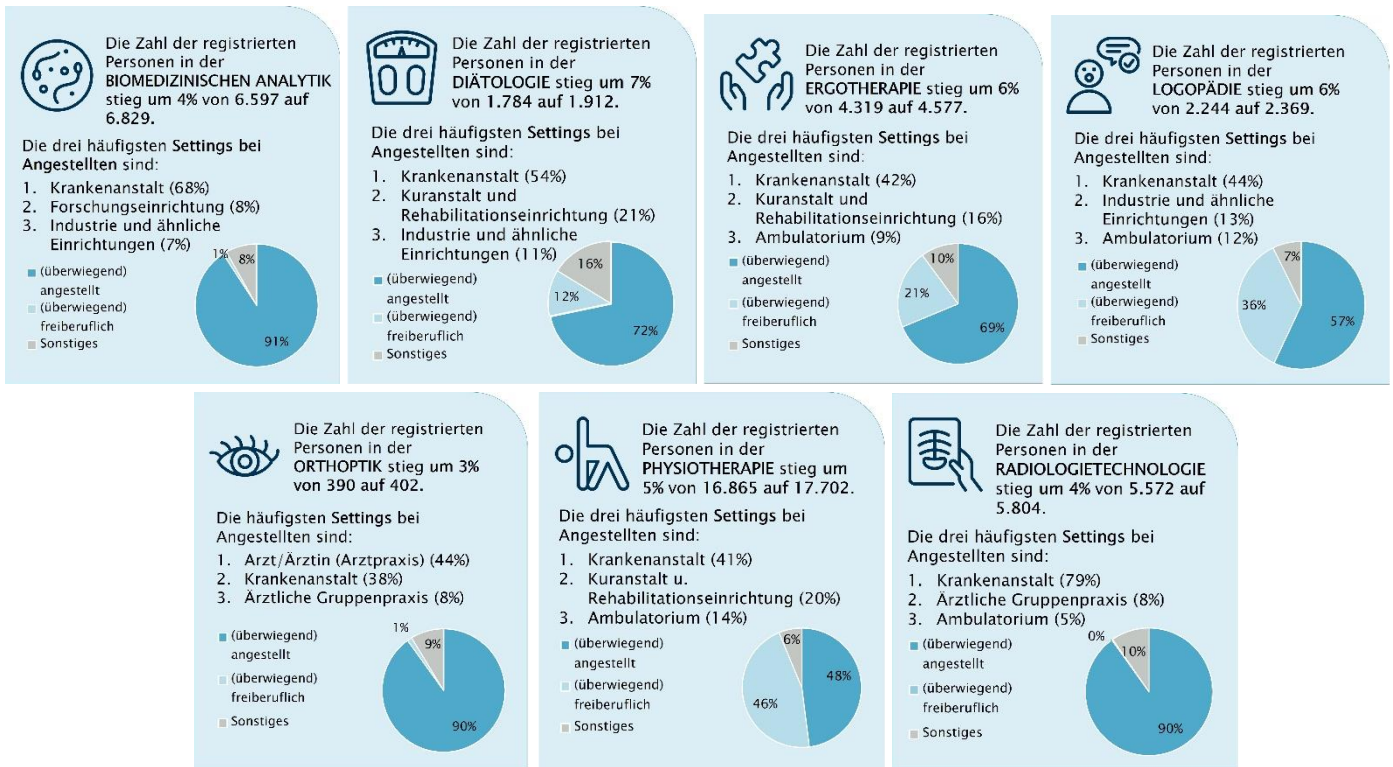
2

Die Informationen über das Setting ergeben sich über eine freiwillige Selbstangabe der Berufsangehörigen. Daher können über das GBR nur Tendenzen beschrieben werden, aber keine vollständigen bzw. aktuelle Aussagen getroffen werden.

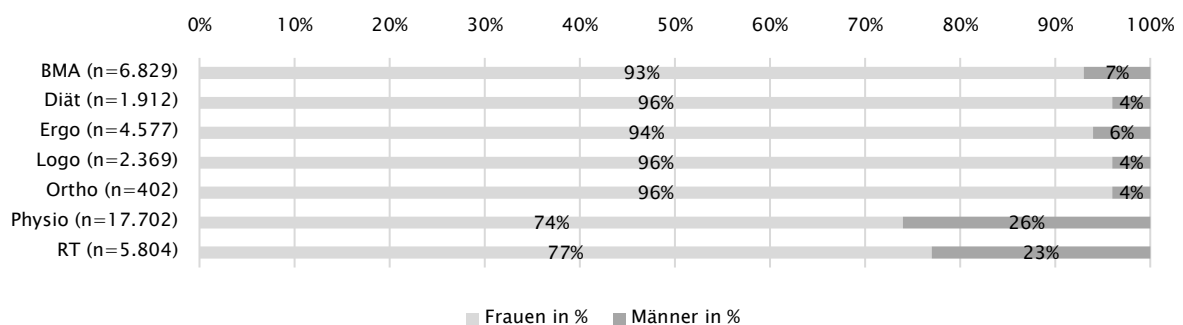
Gehobene medizinisch-technische Dienste (MTD)

Die Zahl der Registrierungen in allen **MTD-Berufen** (Biomedizinische Analytik, Diätologie, Ergotherapie, Logopädie, Orthoptik, Physiotherapie, Radiologietechnologie) stieg im Gesundheitsberuferegister insgesamt im Vergleich zum Vorjahr **um 5% von 37.771 auf 39.595**.

+1.824
+5%



Geschlechterverhältnis in MTD-Berufen (n=39.595)



Quelle: Pilwarsch, Johanna; Holzweber, Leonie; Zach, Monika; Gruböck, Anna; Mathis-Edenhofer, Stefan; Wallner, Alexander (2023): Jahresbericht Gesundheitsberuferegister 2022. Gesundheit Österreich, Wien

Zitiervorschlag: Pilwarsch, Johanna; Holzweber, Leonie (2023): Gesundheitsberufe in Österreich – Zahlen und Fakten aus dem Gesundheitsberuferegister (Stand 31.12.2022). Factsheet. Gesundheit Österreich, Wien